

見本刷

7月発売

1. 日立独自^{*1}のテーブルプレートと熱風で食材を包み込み、大火力で一気に加熱。肉の旨^{うま}みを閉じ込め、
 ・ ジューシーに焼き上げる。熱風旨み焼き

※1 テーブルプレートを庫内底面、上段、中段、下段にセットして直接調理に使用できます。



Beef



Pork



Chicken



2. 大火力ですばやく調理するから野菜がシャキシャキ。もっと野菜を食卓に。



3. 忙しい毎日に便利な
 時短・省手間メニュー。



冷凍から焼き物



簡単プラボウルメニュー



最短1分
 スピードメニュー

スマホとつながって
 新レシピをつぎつぎと。
 [ヘルシーシェフアプリ]*1]



NEW MRO-W10A(K)

7月新発売

ワイド&フラット庫内 左右・背面 壁ピッタリ設置

総庫内容量
30L

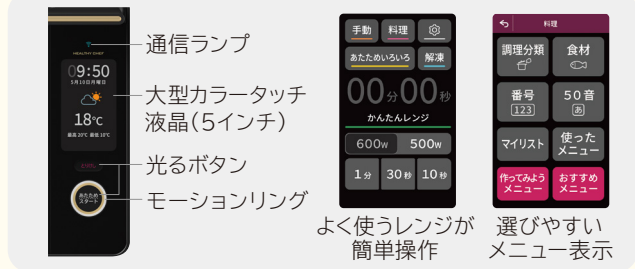
ヘルシーシェフ

日立過熱水蒸気オーブンレンジ

*1 Android™ 5.0以上、iOS10.0以降に対応。インターネット接続環境と無線LANルーターが必要です。Android は、Google LLC の登録商標です。
 ○実際にレンジで調理した料理を撮影しています。○この新商品ニュースの内容・仕様については予告なく変更する場合があります。

わかりやすい液晶表示と操作部。MRO-W10A

日立独自 重さと温度をはかる*1 **ダブル Wスキャン**



食品(容器を含む)の表面温度をはかる
センター赤外線センサー

食品(容器を含む)の重さをはかる
重量センサー

適温*2 にあたたため。ムラを抑えて*3 解凍。※当社調べ。




NEW 「2品同時あたたため」
最高1,000W*6 の大火力で
あたたためスピードアップ

冷凍ごはんと冷蔵野菜炒めのあたたため時間
約5分50秒 ▶ 約5分

※当社調べ。2021年度商品MRO-W10Zとの比較。
左:冷凍ごはん150g、右:冷蔵野菜炒め200gの場合。

おいしく、たくさん焼ける。
300℃*7 熱風2段オープン
※熱風2段オープンは手動のみ。



予熱が
はやい
200℃まで
約4分50秒

※周囲温度23℃の場合。使用する条件により時間は異なります。

汚れても外して洗えるから清潔。
**日立独自 外して丸洗い
テーブルプレート**

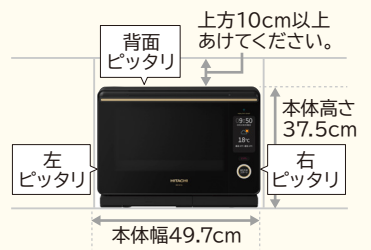


外して
丸洗い
OK

[ヘルシーシェフアプリ*8]
あなたのお好みの傾向から
おすすめレシピを毎日提案



左右・背面 壁ピッタリ設置



*1 食品(容器を含む)の重さと温度をはかります。加熱前の表面温度とメニューごとに規定した表面温度までの温度変化をみます。*2 食品の形状・庫内温度・容器等により仕上がりが異なります。オートメニューごとに、あらかじめ設定されている調理終了後の食品の平均温度。あたためる飲み物や食品により設定温度は異なります。*3 食品の形状・庫内温度・容器等により仕上がりが異なります。薄切り肉など8種類の食品に対し解凍を行い、各々9点を温度測定。測定温度が一定差以内にあることを確認。*4 冷凍ごはんのあたためは100~600gです。*5 しやぶしやぶ用肉の解凍は100~500gです。分量が多すぎるとうまく解凍できないので減らしてください。解凍時はラップを外してください。*6 オート調理のレンジ最高出力1,000Wは短時間出力機能であり、運転の途中で出力が自動的に切り替わります。オート調理の限定したメニューにのみ働きます。*7 240~300℃の運転時間は約5分間です。その後は自動的に230℃に切りかわります。300℃は予熱有り時のみ設定できます。*8 Android™ 5.0以上、iOS10.0以降に対応。インターネット接続環境と無線LANルーターが必要です。Androidは、Google LLCの登録商標です。

	MRO-W10A NEW	MRO-W1A NEW
	フロストブラック(K)	フロストホワイト(W) フロストブラック(K)
総庫内容量*9	30L	
センサー種類	Wスキャン(重量センサー+センター赤外線センサー)+温度センサー	
レンジ最高出力*10	1,000W(手動:最大5分間/自動:最大3分間)	
加熱方式	最高温度(自動)/段数/方式 ヒーター	300℃*7/2段/熱風式 ダブル高速ヒーター
	グリル	大火力平面グリル
	スチーム	給水タンク式
	過熱水蒸気	ボイラー熱風式
レンジ手動出力	1,000W、600W、500W、200W相当、100W相当	
スマートフォン連携	●	
レシピ数 / オートメニュー数*11	312/265	291/246
熱風旨み焼き	17	
庫内灯	LED 庫内灯×2 灯	
表示部	大型カラータッチ液晶(5インチ)	フルドット液晶(バックライト付き)
付属品	外して丸洗いテーブルプレート、角皿2枚、焼網	
外形寸法(幅×奥行×高さ)	497×442×375(mm)	
設置時に確保する放熱スペース*12	左右・背面 壁ピッタリ 上方10cm以上*13	
質量	約18.0kg	

*9 総庫内容量とは、JISの規定に基づいて算出された容量です。*10 短時間高出力機能です。オート調理の限定したメニューにのみ働きます。*11 レシピはwebレシピ集に掲載されている材料・作り方です。オートメニューはあたため・解凍・下ゆでと応用メニューを含んだオートでできるメニューです。*12 本体と壁などとの間の必要寸法はあけてください。熱に弱い家具やコンセントがある壁面に排気に向けて設置する場合は変形するおそれがあるため遠ざけてください。コードは排気口や温度の高い部分に近づけないでください。冷蔵庫などの上に置く場合は耐熱100℃以上かをご確認ください。*13 壁にピッタリと設置できる商品でも、壁の材質によっては接触跡がついたり結露することがあります。壁面と本体の間を少しあけ、壁面側にアルミホイルを貼り、保護してください。後方にガラスがある場合、温度差で割れるおそれがあるので20cm以上あけてください。

記載内容は2022年5月現在のものです。YH-1123(H)